



Tout le monde a déjà vu quelqu'un porter un bijou en forme d'étoile à cinq branches entourée d'un cercle, dite « Étoile de David ». Peut-être en portez-vous une sur vous ? Eh bien, c'est un pentacle, un pentacle basique. Mais il représente bien quelque chose de particulier et comporte une signification. Ce que je vais vous expliquer aujourd'hui, c'est comment comprendre le fonctionnement des pentacles et pourquoi pas, avec un peu de logique, pourrez-vous vous-même en créer et ainsi réaliser vos vœux...

## Les Pentacles et moi

Je connais des pentacles de toutes formes, aux symboles multiples... J'en crée moi-même et leur efficacité avec moi est rapide et concrète. Pas étonnant : le premier livre de magie que petite, j'ai eu entre les mains, est un livre traitant des pentacles, nommé « 13 pentacles du bonheur ». Depuis maintenant quinze ans, j'ai évolué dans l'art du pentacle et mes résultats sont de plus en plus précis. C'est pourquoi je me permets d'écrire ce dossier aujourd'hui.



Je ne vais pas vous faire un cours trop long car le nombre de pages est limité et, comme je pourrais en écrire un livre, nous allons rentrer de suite dans le vif du sujet en décortiquant un pentacle entièrement créé. Bien sûr, je ne vais pas vous faire étudier le pentacle qui est en introduction. Il est magnifique mais un peu compliqué pour une initiation. Je vous en ai donc fait un très simple : (image à gauche)

Ben quoi ? Faites pas cette tête là ! Vous allez voir : ce n'est pas du tout compliqué à comprendre. Laissez-moi vous expliquer.


## Comment et avec quel matériel faire un pentacle

Il nous faut tout d'abord des objets simples : règle, compas, crayon gris (pour faire l'esquisse).

Puis des objets rituels : bougies (nous verrons les couleurs plus bas) et encens en résine (nous verrons le type plus bas).

Il nous faut, pour terminer, le matériel talismanique : parchemin (végétal ou animal, au choix ; on en trouve dans toutes les librairies ésotériques) et encre magique. (Non, non ! Pas d'encre de chine ! L'encre magique est une encre qui a été travaillée avec des plantes, magnétisée... Une recette ancestrale que je ne dévoilerai pas ici. On en trouve dans quelques librairies sur Internet.)


## Les Cercles



Une fois que vous avez tout votre matériel, vous voici devant un morceau de parchemin vierge ! Prenez votre compas et trouvez le milieu. Tracez un premier cercle presque à l'extrémité de votre parchemin (vous aurez besoin du reste de la place).

Ce cercle doit être assez épais : il représente le MACROCOSME, ce qui signifie « infiniment grand », l'Univers.

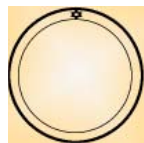
Si on considère que TOUT est contenu dans un cercle fermé, il devient alors le symbole le plus représentatif de l'astral qui nous entoure.



Construisons maintenant un deuxième cercle, à 1 cm d'intervalle du premier.

La tradition a toujours considéré l'homme, ou du moins le corps humain, comme un petit univers, donc comme une image réduite du macrocosme. Ce cercle se nomme donc le MICROCOSME, ce qui signifie « infiniment petit ».

## L'Hexagramme



Il y a une possibilité de liaison entre le macrocosme et le microcosme. Ce sont deux univers qui peuvent s'interpénétrer.

### Triangle Tête en Haut



Représente tout ce qui monte du bas vers le haut. Il symbolise la pensée créatrice de l'homme s'élevant vers l'astral.

### Triangle Tête en Bas



Représente tout ce qui descend de haut en bas. Il symbolise la réponse de l'astral à l'homme qui l'a invoqué.



L'union de ces deux triangles, appelé hexagramme, représente la circulation de la vie du ciel à la terre, et vice-versa.

## L'Étoile



Cette figure désigne l'homme: la pointe supérieure représente la tête et les quatre autres pointes, les extrémités des membres de l'homme.



Le pentagramme tête en haut montre l'homme chez qui la volonté (la tête) domine les passions (les membres).



(Attention : ceci ne veut pas forcément dire Magie noire.) Le pentagramme tête en bas représente l'homme chez qui les passions dominent la volonté, c'est-à-dire l'homme passif, qui se laisse subjugué, influencer (il peut s'agir du Médium, par exemple)...

## Yod Hê vau Hé



On ajoute « Yod hê vau hé », ce qui signifie « celui qui fût, qui est et qui sera ». Passé, présent, futur.

## Le Nom de Dieu



On ajoute le nom de Dieu en haut à droite et en bas à gauche.

Une loi en Kabbale impose que tout ce qui est en haut doit être en bas.

Ici, j'ai choisi ADONAY, qui est un nom universel pour toutes les croyances car cela signifie: « celui qui n'a pas de nom ».

Vous pouvez bien sûr le remplacer par le nom du Dieu qui correspond à vos propres croyances.

## Archanges et Planètes

Faisons une petite pause pour mieux comprendre la suite.

Personnellement, je travaille principalement avec les planètes et les archanges. Mais il y a aussi des pentacles angéliques (méfiance avec les sceaux qui sont souvent faux : le seul livre moderne où j'ai vu les vrais sceaux se nomme : « Haute Magie Kabbaliste » de Joël Vichery, aux éditions Trajectoire. Vous pouvez aussi vous référer directement à la Kabbale. Je déconseille également l'inspiration et les significations angéliques de l'auteur Haziël qui, pour moi, est un auteur spécialiste de la salade composée...), Wiccans ou avec les Saints...

Ici, nous allons traiter des archanges car on peut faire à peu près tout avec eux :

Jour	Planète	Symbole	Archange	Symbole	Désignation	Couleurs bougies et encres	Encens
Lundi	Lune		Gabriel		Foyer, maternité, enfants, intuition, voyance	Gris ou argenté	Myrrhe
Mardi	Mars		Samaël		Energies vitales, santé, sexualité, mémoire, protection contre les méchants (ennemis,...)	Rouge	Nazareth
Mercredi	Mercure		Raphaël		Commerce, procès, examens, contrats, communication	Violet ou pourpre	Oliban ou larmes de Soudan
Jeudi	Jupiter		Sachiel		Abondance, prospérité, augmentation de la clientèle, facilitation des prêts	Bleu	Benjoin
Vendredi	Vénus		Anaël		Affection, amour, mariage, beauté, rencontres, amitiés	Vert ou rose	Bethléem
Samedi	Saturne		Cassiël		Stabilité matérielle, vente de propriété, agriculture, protection contre la mort violente	Noir	Liban
Dimanche	Soleil		Michaël		Réussite sociale, jeu, ambition, protection contre les forces du mal, exorcisme, désenvoûtement (tout ce qui touche aux ondes négatives astrales)	Doré ou jaune	Poudre d'Arabie



Il ne nous reste plus qu'à ajouter le nom de l'archange du jour sur le pentacle, en haut et en bas, comme pour Adonay.

Il est important de respecter certaines règles : le jour où doit être invoqué l'archange doit correspondre au jour où l'on doit faire le pentacle.

Il faut aussi respecter l'une des règles de la magie :

**En lune montante**, on fait les pentacles pour créer quelque chose. Exemple : trouver un nouvel amour...

**En lune descendante**, on fait les pentacles pour défaire quelque chose. Exemple : défaire une mauvaise habitude, vendre sa maison...



On ajoute ensuite le symbole de la planète du jour au centre du pentacle.



On ajoute le sceau qui correspond à l'archange du jour en bas.



En haut, le sujet principal. Ici, c'est AMOUR.

Le vœu qu'on désire réaliser en quelques mots (nous compléterons celui-ci plus bas, dans le dos du pentacle).

## Un peu de Numérogie

Nous passons maintenant à une étape un peu plus mathématique. Pour cela, nous avons besoin de deux tableaux : le tableau des 22 lettres principales hébraïques et le tableau numérogie.

Tableau Numérogique :

1	2	3	4	5	6	7	8	9
A	B	C	D	E	F	G	H	I
J	K	L	M	N	O	P	Q	R
S	T	U	V	W	X	Y	Z	

1	Aleph	A	12	Lamed	L
2	Beth/Veth	B	13	Mem	M
3	Gimel	C	14	Nun	N
4	Daleth	D	15	Samech	O
5	He	E	16	Hain	P
6	Vau	F	17	Pe/fe	Q
7	Zain	G	18	Tzadi	R
8	Cheth	H	19	Khof	S
9	Teth	I	20	Resh	T
10	Yod	J	21	Shin	U
11	Kaf/Chaf	K	22	Tau	V

Il nous reste maintenant à calculer les deux nombres qui nous intéressent.

#### a) La planète :

Pour ce pentacle, nous allons calculer la valeur numérogique de VENUS.

$$V+E+N+U+S = 4 + 5 + 5 + 3 + 1 = 18$$

Nous prenons donc la 18ème lettre de l'alphabet : R et nous l'insérons dans notre pentacle.




Nous plaçons la lettre à droite et à gauche.

#### b) L'archange :

Nous calculons maintenant la valeur numérique de l'archange. Ici, il s'agit d'Anaël.

$$A+N+A+E+L = 1 + 5 + 1 + 5 + 3 = 15$$

Nous prenons donc la 15ème lettre de l'alphabet: O et nous l'insérons dans notre pentacle.



Nous plaçons la lettre à droite et à gauche sur le pentacle.

### Au Dos et Activation

Il ne nous reste plus qu'à écrire notre vœu. Une fois bien sec, retournez votre pentacle et commencez à écrire votre vœu:

- 1- Être toujours positif.
- 2- Exigez ! Ne demandez pas poliment avec des « s'il vous plaît ». Non, vous voulez du concret !
- 3- Précisez : ben oui, sinon ça peut arriver dans 10 ans ! Date précise s'il y a, personne précise à toucher, ce que vous attendez exactement de ce pentacle, etc.
- 4- Rappelez l'archange.
- 5- Terminez votre vœu par « qu'il en soit ainsi ».

Exemple idéal pour ce pentacle :

« Anaël, archange de l'amour, je t'appelle à mon secours afin que tu me viennes en aide.

Je t'appelle également, Samaël, pour que toi aussi tu me portes assistance (*oui, on peut aussi appeler un ami, comme son guide, pour avoir un peu plus de soutien*).

Je suis seul (e) depuis trop longtemps, j'ai trop souffert des histoires d'amour qui se terminent mal.

Je veux qu'enfin l'âme sœur vienne à moi et dans les plus brefs délais, car seul (e), ma peine s'agrandit de jour en jour.

Je veux que cette personne m'aime comme je suis, tel (le) que je suis et pour ce que je suis.

Qu'il en soit ainsi. »

Ensuite, apposez votre signature ou votre empreinte de pouce gauche (si vous voulez rester discret).

Allumez votre bougie (ici, elle serait verte ou rose) et votre encens (ici, ce serait de l'encens de Bethléem) correspondant au jour.

Récitez votre vœu trois fois en pointant le pentacle au-dessus de la bougie, puis trois fois au-dessus de l'encens.

Voilà. Vous devez y voir plus clair maintenant ! Comme vous avez pu le voir, l'art du pentacle n'est pas plus compliqué que ça. Il faut juste faire preuve de logique.

Maintenant, à vous de jouer ! Amusez-vous à en créer d'autres et n'hésitez pas à ajouter vos touches perso, à faire d'autres recherches... Plus le dessin est beau, plus c'est artistique: profitez-en !